



Gör ditt eget bokmärke!

Klipp längs de prickade linjerna, förutom i toppen av ditt bokmärke. Här kan du prova att klippa ut olika former nära bilderna. Tips! Laminera bokmärkena eller använd bred genomskinlig tejp, så håller de längre.



©Tedd Arnold, svenskt material ©Bokförlaget Hegas AB
Gratismaterial, får ej distribueras efter 31 december 2027.



©Tedd Arnold, svenskt material ©Bokförlaget Hegas AB
Gratismaterial, får ej distribueras efter 31 december 2027.



©Tedd Arnold, svenskt material ©Bokförlaget Hegas AB
Gratismaterial, får ej distribueras efter 31 december 2027.

Hegas

Hegas

Hegas

Gör ditt eget bokmärke!

Klipp längs de prickade linjerna, förutom i toppen av ditt bokmärke. Här kan du prova att klippa ut olika former nära bilderna. Tips! Laminera bokmärkena eller använd bred genomskinlig tejp, så håller de längre.



©Tedd Arnold, svenskt material ©Bokförlaget Hegas AB
Gratismaterial, får ej distribueras efter 31 december 2027.



©Tedd Arnold, svenskt material ©Bokförlaget Hegas AB
Gratismaterial, får ej distribueras efter 31 december 2027.



©Tedd Arnold, svenskt material ©Bokförlaget Hegas AB
Gratismaterial, får ej distribueras efter 31 december 2027.

Hegas

Hegas

Hegas

Gör ditt eget bokmärke!


Klipp längs de prickade linjerna, förutom i toppen av ditt bokmärke. Här kan du prova att klippa ut olika former nära bilderna. Tips! Laminera bokmärkena eller använd bred genomskinlig tejp, så håller de längre.



©Tedd Arnold, svenskt material ©Bokförlaget Hegas AB
Gratismaterial, får ej distribueras efter 31 december 2027.



©Tedd Arnold, svenskt material ©Bokförlaget Hegas AB
Gratismaterial, får ej distribueras efter 31 december 2027.



©Tedd Arnold, svenskt material ©Bokförlaget Hegas AB
Gratismaterial, får ej distribueras efter 31 december 2027.

Hegas

Hegas

Hegas

Hjälp Flugo åka tåg!

Flugo ska resa. Han behöver din hjälp. Läs "Flugo i soppan" och gör dig redo ...

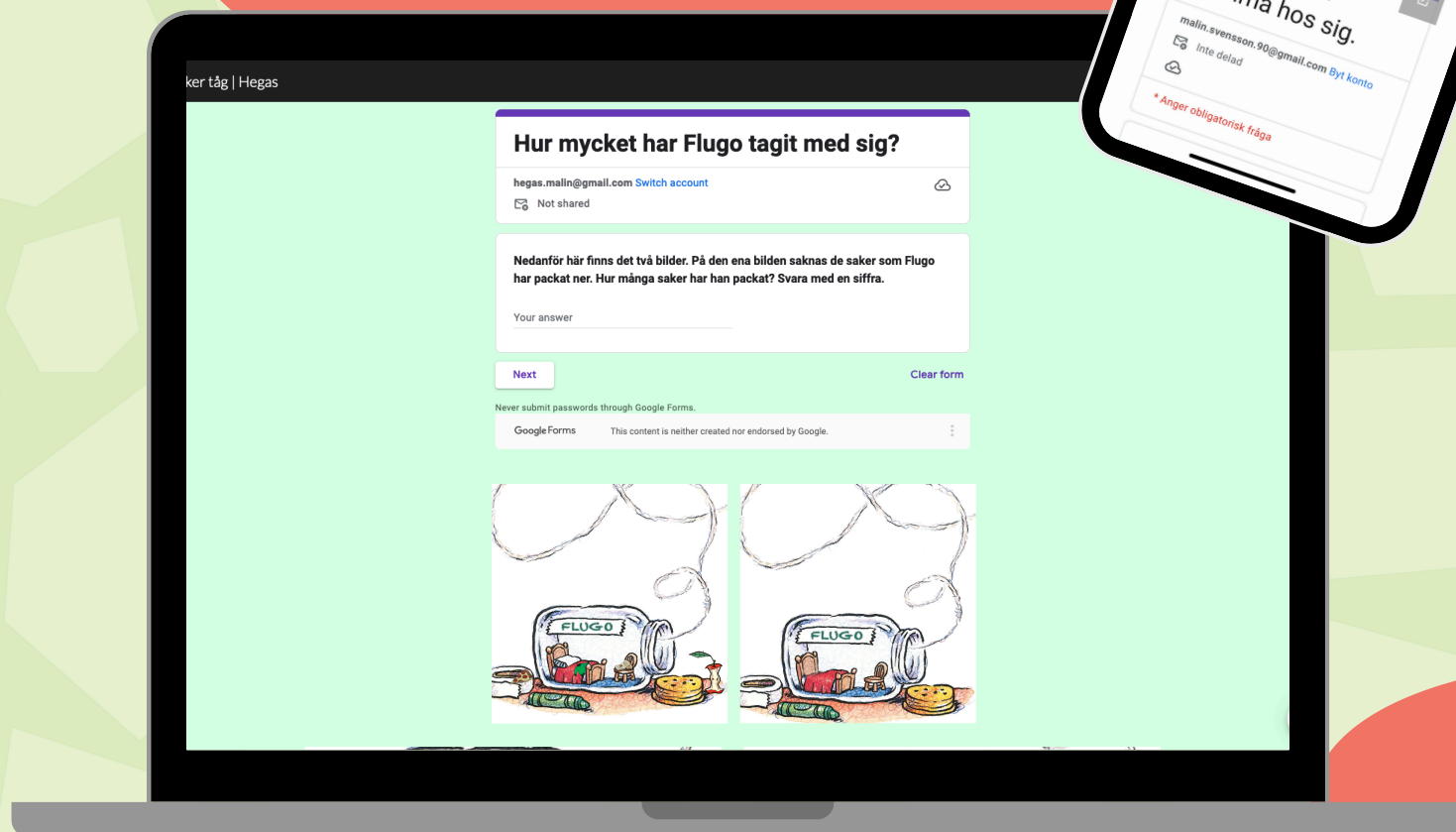


SKANNA MED
MOBILEN!



ÄVENTYRET
BÖRJAR PÅ















WWW.HEGAS.SE/ESCAPE-ROOM!



Hegas

Upptäck Flugo!


Bzz ... vilka fler Flugo-böcker har du läst?



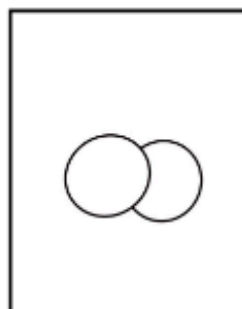
Hegas

Rita Flugo!

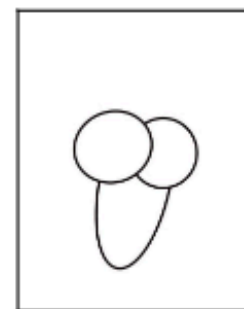
Så här gör du för att rita din egen Flugo-figur.



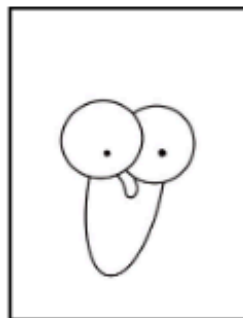
Rita en stor cirkel.




Rita ett bakåtvänt C för det andra ögat.




Rita ett långt och smalt U för kroppen.



Rita två prickar för ögonen och en näsa formad som ett smalt U.




Rita ett U för munnen.




Rita ett till U och rita tänderna.


@teacherneys




Rita benen - rita det ena benet med två långa tår. Rita det andra benet med två låga tår. Lägg till en arm - en linje med små fingrar. Rita den första vingen som har en oval form.



Rita den andra armen med två små fingrar. Rita den andra vingen bakom den första - den är som ett J. Rita streck på vingarna.



Rita två antenner. Två kurviga linjer med små runda prickar på slutet.



Rita raka streck längs ögonkanterna och runt kroppen. Lägg till några på toppen av ögonen. (fransarna).